

Утверждена
Протоколом заседания
Методического центра
аккредитации специалистов
от 19.06.2019 г. № 3

ИНСТРУКЦИЯ
по проведению *третьего этапа* первичной аккредитации, первичной
специализированной аккредитации специалистов
- решение ситуационных задач

1. В день проведения третьего этапа первичной аккредитации, первичной специализированной аккредитации специалистов ответственный секретарь аккредитационной подкомиссии (далее – АПК) получает через личный кабинет системы «Клиент аккредитации медицинских работников» индивидуальные логины и пароли для аккредитуемых. Ответственный секретарь АПК осуществляет сверку соответствия индивидуальных логинов и паролей для аккредитуемых перечню лиц, допущенных к третьему этапу первичной аккредитации, первичной специализированной аккредитации специалистов протоколом АПК.
2. Член АПК непосредственно перед началом третьего этапа первичной аккредитации, первичной специализированной аккредитации специалистов:
 - удостоверяется в личности аккредитуемого (аккредитуемый должен иметь при себе документ, удостоверяющий личность (паспорт));
 - выдает аккредитуемому лицу индивидуальный логин и пароль;
 - знакомит аккредитуемого с инструкцией по проведению этапа решения ситуационных задач (Приложение 1).
3. Аккредитуемый должен иметь при себе документ, удостоверяющий личность (паспорт); гелевую или шариковую ручку; при необходимости негазированную питьевую воду в прозрачной пластиковой упаковке.
4. Аккредитуемому запрещается иметь при себе и использовать средства связи, а также покидать помещение, в котором проводится первичная аккредитация, первичная специализированная аккредитация специалистов.
Аккредитуемый, нарушивший данное требование, удаляется из помещения, о чем делается соответствующая запись в протоколе заседания АПК.

Аккредитуемый может выходить из помещения по уважительной причине (в туалет, в медицинскую комнату) только в сопровождении члена АПК.

5. Каждый аккредитуемый самостоятельно авторизуется под своим логином и паролем и получает доступ к Единой базе оценочных средств для автоматического формирования программным обеспечением индивидуального варианта из двух ситуационных задач.
6. Решение ситуационных задач проводится путем ответа аккредитуемого на 12 вопросов, содержащихся в каждой из 2 ситуационных задач.
7. На решение ситуационных задач отводится 60 минут. По желанию аккредитуемого лица время решения варианта может быть сокращено.
8. Результат решения ситуационных задач формируется с использованием информационных систем автоматически на основании количества правильных ответов на вопросы, содержащиеся в ситуационных задачах.
9. На основании результата решения ситуационных задач АПК принимает решение о прохождении аккредитуемым третьего этапа первичной, первичной специализированной аккредитации специалистов как «сдано» при результате 17 или более правильных ответов или «не сдано» при результате 16 или менее правильных ответов.
10. Аккредитуемый признается прошедшим третий этап первичной аккредитации, первичной специализированной аккредитации специалистов, если результат прохождения третьего этапа первичной аккредитации, первичной специализированной аккредитации специалистов оценен как «сдано».
11. Аккредитуемый признается не прошедшим третий этап первичной аккредитации, первичной специализированной аккредитации специалистов, если результат прохождения третьего этапа первичной аккредитации, первичной специализированной аккредитации специалистов оценен как «не сдано», если не явился для прохождения третьего этапа первичной аккредитации, первичной специализированной аккредитации специалистов, если имел при себе и использовал средства связи.
12. Председатель АПК организует по итогам третьего этапа первичной аккредитации, первичной специализированной аккредитации специалистов заседание АПК.
13. Заседание АПК правомочно, если в нем приняли участие все члены АПК, участвовавшие в проведении данного этапа.
14. Результаты решения ситуационных задач и решения АПК отражаются в протоколе заседания АПК, подписываемом в день завершения третьего этапа первичной

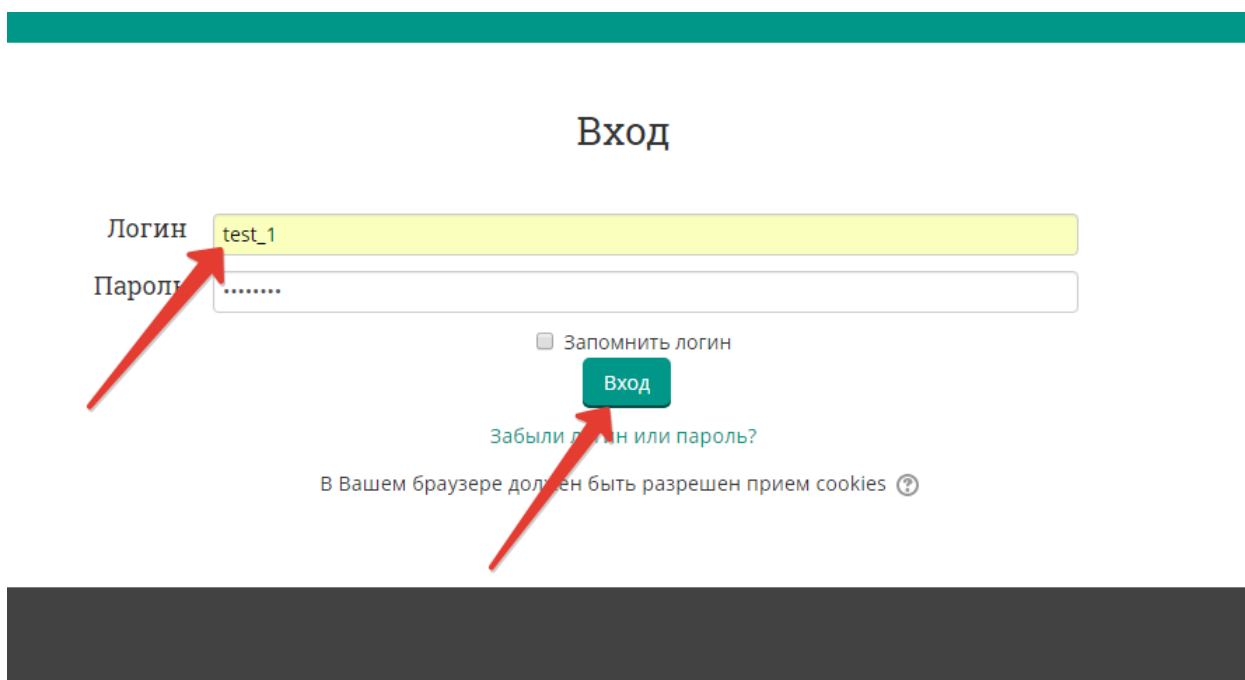
аккредитации, первичной специализированной аккредитации специалистов. Все участники заседания АПК подписывают протокол заседания АПК.

15. Протоколы заседаний АПК сшиваются в книги и передаются ответственным секретарем АПК в архив организации, в помещении которой проводится первичная аккредитация, первичная специализированная аккредитация специалистов, не позднее 30 дней после окончания процедуры первичной аккредитации, первичной специализированной аккредитации специалистов.
16. Ответственное лицо от образовательной и (или) научной) организации размещает на официальном сайте образовательной и (или) научной организации в информационно-телекоммуникационной сети Интернет и информационных стендах протокол заседания АПК с результатами третьего этапа первичной аккредитации, первичной специализированной аккредитации специалистов в течение двух рабочих дней со дня подписания членами АПК протокола заседания АПК.
17. Аккредитуемый, признанный не прошедшим третий этап первичной аккредитации, первичной специализированной аккредитации специалистов, в целях повторного прохождения третьего этапа первичной аккредитации, первичной специализированной аккредитации специалистов вправе представить в АПК заявление с указанием непройденного этапа первичной аккредитации, первичной специализированной аккредитации о допуске к первичной аккредитации, первичной специализированной аккредитации специалистов в течение пяти рабочих дней с момента признания его таковым.
18. Аккредитуемый, признанный не прошедшим третий этап первичной аккредитации, первичной специализированной аккредитации специалистов и не подавший в течение 5 рабочих дней со дня признания его таковым заявление на повторное прохождение третьего этапа первичной аккредитации, первичной специализированной аккредитации специалистов, признается АК не прошедшим первичную аккредитацию, первичную специализированную аккредитацию специалистов.
19. Аккредитуемый, признанный 3 раза не прошедшим третий этап первичной аккредитации, первичной специализированной аккредитации специалистов, признается АК не прошедшим первичную аккредитацию, первичную специализированную аккредитацию специалистов.
20. Аккредитуемый, признанный АПК не прошедшим третий этап первичной аккредитации, первичной специализированной аккредитации специалистов, имеет

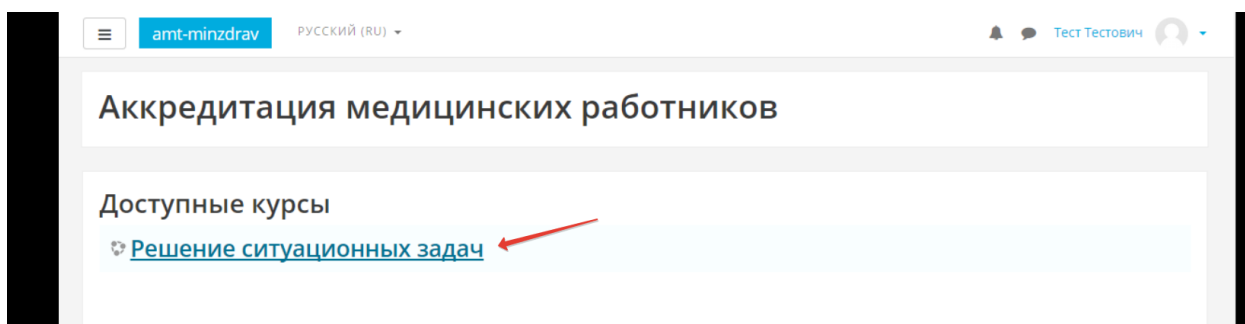
право подать письменную жалобу на решение АПК в апелляционную комиссию в течение 2 рабочих дней с момента размещения на официальном сайте в информационно-телекоммуникационной сети Интернет и информационных стендах образовательной и (или) научной организации протокола заседания АПК по итогам прохождения третьего этапа первичной аккредитации, первичной специализированной аккредитации специалистов.

ИНСТРУКЦИЯ
для аккредитуемого лица по проведению *третьего этапа* первичной аккредитации, первичной специализированной аккредитации специалистов - решение ситуационных задач

1. В системе «Клиент аккредитации медицинских работников» или на сайте amt.rosminzdrav.ru введите логин и пароль аккредитуемого, выданный аккредитуемому лицу при регистрации на третий этап первичной аккредитации, первичной специализированной аккредитации специалистов членом АПК (логины и пароли формируются заново), и нажмите кнопку «Вход»:



2. Проверьте в правом верхнем углу свои персональные данные (фамилия/имя/отчество). Перейдите к разделу «Решение ситуационных задач», нажмите:



3. Нажмите кнопку «Начать тестирование»:

Решение ситуационных задач

Личный кабинет / Мои курсы / Решение ситуационных задач

Решение ситуационных задач

Метод оценивания: Высшая оценка

Начать тестирование

4. Подтвердите начало тестирования, нажав кнопку «Начать попытку»

Начать попытку

Тест с ограничением по времени

Время на тест ограничено и равно 1 ч.. Будет идти обратный отсчет времени с момента начала вашей попытки, и вы должны завершить тест до окончания времени. Вы уверены, что хотите начать прямо сейчас?

Начать попытку Отмена

5. Приступайте к решению задачи, внимательно ознакомившись с ее условием

Решение ситуационных ...

УСЛОВИЕ СИТУАЦИОННОЙ ЗАДАЧИ

Ситуация

Жалобы

Анамнез заболевания

Анамнез жизни

Объективный статус

УСЛОВИЕ СИТУАЦИОННОЙ ЗАДАЧИ

Ситуация

Был вызван участковый врач к мальчику 5 лет.

Жалобы

На температуру до 37,9°C, кашель, насморк, сыпь.

Анамнез заболевания

заболел остро, поднялась температура до 37,7°C, появился кашель, насморк. В течение 2 дней температура держалась 37,5-37,9°C, отмечалась умеренная слабость. На 4-й день болезни появилась сыпь на лице. Был вызван участковый врач

Анамнез жизни

ребенок от 4-й беременности, протекавшей на фоне гестоза и анемии у матери. Роды 2-е (1 роды, 2 выкидыша) путем операции кесарева сечения на сроке 38 нед. Масса 4040 гр., длина 56 см, Туб. анамнез: не угнощен. Реакция Манту отриц. Аллергологический анамнез не угнощен. Травмы: нет. Операции: нет. Гемотрансфузии не проводились. Перенесенные заболевания: ОРВИ, левосторонняя нижнедолевая пневмония в 2 года. Детские инфекции: не болел. Состоит на Д-учете у узких специалистов: кардиолог; МАРС; дополнительная хорда в полости ЛЖ. Наследственность: отягощена по патологии щитовидной железы, сахарному диабету 1-го типа -по линии матери. БЦЖ в роддоме, затем вакцинация против инфекционных заболеваний ему не проводилась, по желанию родителей. Посещает детский сад

Объективный статус

При осмотре: состояние ребенка средней степени тяжести, температура 37,9°C, лицо пастозное, катаральный конъюнктивит, светобоязнь, из носа слизистое отделяемое, кашель сухой. В зеве умеренная разлитая

вопрос 1

Поставьте предварительный диагноз

Необходимое количество ответов в данном вопросе : 1

A. Краснуха

B. Аллергиз

C. Энтеровирусная экзантема

D. Корь

Цифрами на рисунке обозначены:

1 – область навигации по условию задачи

2 – условие задачи

3 – область вопросов (требуемое количество ответов на вопрос отмечено на рисунке стрелкой)

6. Приступайте к ответам на вопросы, в задаче всего 12 вопросов.

ВАЖНО! Возможности вернуться и изменить ответ не предусмотрено!

Вопрос 1	Необходимое количество ответов в данном вопросе : 1
Поставьте предварительный диагноз	
<input checked="" type="checkbox"/> А. Краснуха	
<input type="checkbox"/> В. Аллергоз	
<input type="checkbox"/> С. Энтеровирусная экзантема	
<input type="checkbox"/> D. Корь	
Следующая страница	

После выбора ответа, нажмите кнопку «Следующая страница».

7. По мере выполнения задачи область условий дополняется данными. Аналогично – область навигации

УСЛОВИЕ СИТУАЦИОННОЙ ЗАДАЧИ Ситуация Жалобы Анамнез заболевания Анамнез жизни Объективный статус План обследования Определение общего Ige определение концентрации С реактивного белка и прокальцитонинового теста	УСЛОВИЕ СИТУАЦИОННОЙ ЗАДАЧИ Ситуация Был вызван участковый врач к мальчику 5 лет. Жалобы На температуру до 37,9°C, кашель, насморк, сыпь. Анамнез заболевания Заболел остро, поднялась температура до 37,7°C, появился кашель, насморк. В течение 2 дней температура держалась 37,5-37,9°C, отмечался вызван участковый врач Анамнез жизни Ребенок от 4-й беременности, протекавшей на фоне гестоза и анемии у матери. Роды 2-е (1 роды, 2 выкидыша) путем операции кесарева сечи отягощен. Реакция Манту отриц. Аллергологический анамнез не отягощен. Травмы: нет. Операции: нет. Гемотрансфузии не проводились. Пе в 2 года. Детские инфекции: не болел. Состоит на Д-учете у узких специалистов: -кардиолог; МАРС; дополнительная хорда в полости ЛЖ. Насл диабету 1-го типа –по линии матери. БЦЖ в роддоме, затем вакцинация против инфекционных заболеваний ему не проводилась, по желани Объективный статус При осмотре: состояние ребенка средней степени тяжести, температура 37,9°C, лицо пастозное, катаральный конъюнктивит, светобоязнь, из
Вопрос 5	Необходимое количество ответов в данном вопросе : 1
Сформулируйте окончательный диагноз	
<input type="checkbox"/> А. Аденовирусная инфекция, аллергический (токсико-аллергический) дерматит на жаропонижающие препараты	
<input type="checkbox"/> В. Краснуха типичная, тяжелая, гладкое течение	
<input type="checkbox"/> С. Скарлатина типичная, среднетяжелая, гладкое течение	
<input type="checkbox"/> D. Корь, типичная форма, средней степени тяжести, гладкое течение	

8. После ответа на последний вопрос, нажмите кнопку «Закончить попытку»:

Вопрос 12	Необходимо
При выявлении больного с данной нозологией врач должен	
<input checked="" type="checkbox"/> А. сообщить своему непосредственному начальнику и срочно госпитализировать больного	
<input type="checkbox"/> В. сообщить в органы государственного санитарно-эпидемиологического надзора и изолировать больно	
<input type="checkbox"/> С. вызвать сан-авиацию для экстренной эвакуации больного	
<input type="checkbox"/> D. провести заключительную дезинфекцию и сопровождать больного в стационар	
Закончить попытку...	

9. Ознакомьтесь с результатами попытки и отправьте ее результаты на оценку, нажав кнопку **«Отправить всё и завершить тест»**. (Кнопка «Вернуться к попытке» позволит вернуться только к последнему вопросу!)

Ситуационная задача

Результат попытки

Вопрос	Состояние
1	Ответ сохранен
2	Ответ сохранен
3	Ответ сохранен
4	Ответ сохранен
5	Ответ сохранен
6	Ответ сохранен
7	Ответ сохранен
8	Ответ сохранен
9	Ответ сохранен
10	Ответ сохранен
11	Ответ сохранен
12	Ответ сохранен

☰ Навигация по тесту



Закончить попытку...

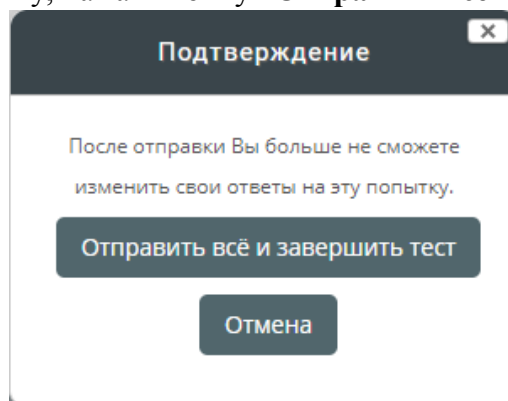
Вернуться к попытке

Эта попытка должна быть отправлена до среда, 19 Июнь 2019, 04:26.

Отправить всё и завершить тест



10. Подтвердите отправку, нажав кнопку **«Отправить всё и завершить тест»**



11. Ознакомьтесь с результатами решения.

При необходимости после завершения попытки сдачи и на протяжении всего дня проведения третьего этапа аккредитации аккредитуемый самостоятельно или член аккредитационной подкомиссии с использованием авторизационных данных аккредитуемого, могут сохранить подробные данные сдачи в файл pdf или распечатать.

Для сохранения данных в формате pdf на компьютере нажмите Ctrl+P и выберите команду «Сохранить как pdf» (настройки для различных браузеров различаются, для более подробной консультации обратитесь к техническому сотруднику на площадке).

Для печати данных нажмите Ctrl+P и выберите команду «Печать» (настройки для различных браузеров различаются, для более подробной консультации обратитесь к техническому сотруднику на площадке).

Закончите ознакомление нажатием на ссылку «Закончить обзор» или на такую же кнопку, расположенную под последним вопросом внизу страницы

Курсы > 2019/2020 > 31.05.02 Педиатрия > Решение ситуационных задач - 3-й этап (Мультимедиа) 31.05.02 2019

Тест начат	среда, 19 Июнь 2019, 03:26
Состояние	Завершённые
Завершен	среда, 19 Июнь 2019, 03:35
Прошло времени	8 мин. 37 сек.

≡ Навигация по тесту

1	2	3	4	5	6
7	8	9	10	11	12

Показать одну страницу
Закончить обзор

Вопрос 1
Неверно
Балл: 1,00
Отметить вопрос

Поставьте предварительный диагноз

Выберите один или несколько ответов:

- A. Краснуха
- B. Аллергоз
- C. Энтеровирусная экзантема
- D. Корь

Ваш ответ неправильный.

Вопрос 2
Верно
Балл: 1,00
Отметить вопрос

Тактика ведения данного пациента предусматривает

Выберите один или несколько ответов:

- A. возможность лечения в дневном стационаре детской поликлиники
- B. госпитализацию в боксовое отделение инфекционного детского стационара
- C. госпитализацию в отделение инфекционного детского стационара
- D. лечение в амбулаторных условиях

Вопрос 12
Неверно
Балл: 1,00
Отметить вопрос

При выявлении больного с данной нозологией врач должен

Выберите один или несколько ответов:

- A. сообщить своему непосредственному начальнику и срочно госпитализировать больного
- B. сообщить в органы государственного санитарно-эпидемиологического надзора и изолировать больного
- C. вызвать сан-авиацию для экстренной эвакуации больного
- D. провести заключительную дезинфекцию и сопровождать больного в стационар

Ваш ответ неправильный.



12. Перейти к решению второй задачи, нажав кнопку «Перейти к следующей ситуационной задаче»:

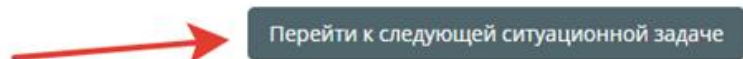
Ситуационная задача

Ограничение по времени: 1 ч.

Метод оценивания: Последняя попытка

Результаты ваших предыдущих попыток

Попытка	Состояние	Просмотр
1	Завершённые Отправлено понедельник, 17 Июнь 2019, 09:01	Просмотр



13. Далее следуйте пунктам 3-11

14. По окончании тестирования выполните выход из системы тестирования (щелчок по имени пользователя в правом верхнем углу окна и выбрать «Выход»)

