



Кубанский государственный
медицинский университет
Минздрава России

ИНСТРУКТАЖИ:

- **ВВОДНЫЙ ПО ГО,**
- **ПЕРВИЧНЫЙ ПО ДЕЙСТВИЯМ В ЧС,**
- **ВВОДНЫЙ ПО АНТИТЕРРОРИСТИЧЕСКОЙ БЕЗОПАСНОСТИ**

История зарождения и становления ГО в России

В ходе Первой мировой войны в Петрограде, в марте 1918 г. организована местная противовоздушная оборона (МПВО).

Постановление Совета Народных Комиссаров СССР от 04.10.1932 г. «О противовоздушной обороне СССР».

Действовала в 500 км зоне вдоль западной границы СССР.

В 1956 г., в связи с угрозой применения ядерного оружия, МПВО стала организовываться на территории всей страны.

В 1961 г. МПВО преобразуется в гражданскую оборону СССР, выходит из состава МВД и становится составной частью Министерства Обороны.

Направления деятельности по вопросам ГО определены Федеральным законом *от 12 февраля 1998 года № 28–ФЗ* «О гражданской обороне».

1. Гражданская оборона – система мероприятий по подготовке к защите и по защите населения, материальных и культурных ценностей на территории Российской Федерации от опасностей, возникающих при военных конфликтах или вследствие этих конфликтов, а также при чрезвычайных ситуациях природного и техногенного характера.

Подготовка к ведению **гражданской обороны** осуществляется заблаговременно в мирное время...

Ведение **гражданской обороны** на территории Российской Федерации или в отдельных её местностях **начинается с момента введения в действие Президентом Российской Федерации Плана ГО России...**

Статья 11 28–ФЗ «О гражданской обороне». ***Руководство гражданской обороной***

- *Руководство гражданской обороной в Российской Федерации осуществляет Правительство РФ.*

- Руководство ГО в организациях - руководители.

В Университете **руководителем гражданской обороны является Ректор Университета.**

Руководство ГО на территории Краснодарского края осуществляет - **губернатор** Краснодарского края, в МО город Краснодар – **глава муниципального образования город Краснодар.**

Они определяют перечень организаций, обеспечивающих выполнение мероприятий ГО по задачам регионального и муниципального уровня.

Подготовка к ведению гражданской обороны

В Университете:

- ведется накопление материально-технического, медицинского и другого имущества;
- повышается устойчивость энергообеспечения и водоснабжения;
- формируются финансовые резервы и проводятся другие мероприятия.

Подготовка к ведению гражданской обороны

В угрожаемый период :

- планируется проведение работ по повышению устойчивости функционирования Университета.

Например - подготовка подвальных (полуподвальных) помещений для укрытия работников и обучаемых:

- окна закладываются мешками с песком;
- усиливается защита входов / выходов;
- создаются запасы питьевой воды;
- обустраиваются места для размещения людей на значительный промежуток времени и др....

Подготовка к ведению гражданской обороны

Для укрытия персонала, обучаемых и оборудования в Университете могут использоваться :

ул. им. Митрофана Седина, 4:

- главный корпус **(литер А)**, цокольный этаж до 2 000 чел.;
- корпус **(литер Я)**, подвальное помещение до 200 чел.

ул. Зиповская, 4/1:

корпус № 1, подвал до 350 чел.

корпус № 2, подвал до 130 чел.

ул. 40 лет Победы, 2, общежитие №2, подвал до 500 чел.

ул. 40 лет Победы, 85/1, общеж. №4, подвал до 500 чел.



Кубанский государственный
медицинский университет
Минздрава России

ИНСТРУКТАЖ
ПЕРВИЧНЫЙ ПО ДЕЙСТВИЯМ В ЧС

Основы государственной политики в формировании РСЧС

Создана 18 апреля 1992 г. Постановлением Правительства РФ № 261 «О создании *Российской системы предупреждения и действий в чрезвычайных ситуациях*» (РСЧС).

21 декабря 1994 года принят № 68 - ФЗ «О защите населения и территорий от чрезвычайных ситуаций природного и техногенного характера».

Постановление Правительства РФ от 30 декабря 2003 г. № 794 «О единой государственной системе предупреждения и ликвидации чрезвычайных ситуаций» (РСЧС).

Законом определены цели и задачи Единой государственной системы предупреждения и ликвидации чрезвычайных ситуаций (РСЧС).

Федеральным законом от 21 декабря 1994 г. № 68 - ФЗ «О защите населения и территорий от чрезвычайных ситуаций природного и техногенного характера» даны определения понятий :

Чрезвычайная ситуация - это обстановка на определенной территории, сложившаяся в результате аварии, опасного природного явления, катастрофы, стихийного бедствия, которые могут повлечь человеческие жертвы, ущерб здоровью людей или окружающей среде, значительные материальные потери и нарушение условий жизнедеятельности людей.

Предупреждение чрезвычайных ситуаций - это комплекс мероприятий, проводимых заблаговременно и направленных на максимально возможное уменьшение риска возникновения чрезвычайных ситуаций, а также на сохранение здоровья людей, снижение размеров ущерба окружающей среде и материальных потерь в случае их возникновения.

Ликвидация чрезвычайных ситуаций - это проводимые аварийно-спасательные и другие неотложные работы, направленные на спасение жизни и сохранение здоровья людей, снижение размеров ущерба окружающей среде и материальных потерь, а также на локализацию зон ЧС.

В Университете определены:

Координационный орган:

– Комиссия по Чрезвычайным Ситуациям и Обеспечению Пожарной Безопасности

(**Председатель КЧС и ОПБ** – проректор по АХР

Юрий Федорович Трембач).

Постоянно действующий орган управления:

– Отдел по Гражданской Обороне (**Отдел по ГО** – начальник **Михаил Львович Клиндухов**).

Орган повседневного управления:

– Дежурно – Диспетчерская Служба (**ДДС** - на базе общежития № 2).

Приказом Ректора от 30 октября 2023 г. № 809 созданы нештатные формирования для предупреждения и ликвидации ЧС

Санитарный пост — 2 чел. от клинического отдела, начальник поста - заведующий здравпунктом А.В. Посмашная.

Пост РХН — 3 чел. от кафедры мобилизационной подготовки здравоохранения и медицины катастроф (С.Н. Линченко).

Группа связи и оповещения — 8 чел. от отдела информационных технологий (А.Н. Лупишко).

Группа охраны общественного порядка — 9 чел. от кафедры физической культуры и лечебной физкультуры и врачебного контроля (Е.А. Козыренко).


Оповещение населения

Оповещение населения о чрезвычайных ситуациях это **доведение:**

- **сигналов** оповещения;
- **информации об опасностях** при ЧС и *при ведении военных действий или вследствие этих действий;*
- **правил поведения;**
- **проводимых мероприятий по защите от ЧС.**

СТРУКТУРА СИГНАЛА ОПОВЕЩЕНИЯ "ВНИМАНИЕ ВСЕМ!"

ПЕРВАЯ ФАЗА	ПРИВЛЕЧЕНИЕ ВНИМАНИЯ НАСЕЛЕНИЯ	ЗВУКОВЫЕ СИГНАЛЫ – СИРЕНА, ГУДКИ И Т.П. Голосом – «ВНИМАНИЕ ВСЕМ!»
ВТОРАЯ ФАЗА	ИНФОРМАЦИЯ О СЛОЖИВШЕЙСЯ ЧРЕЗВЫЧАЙНОЙ СИТУАЦИИ	РЕЧЕВОЕ СООБЩЕНИЕ
ТРЕТЬЯ ФАЗА	ПОРЯДОК ДЕЙСТВИЙ НАСЕЛЕНИЯ В СЛОЖИВШЕЙСЯ ЧРЕЗВЫЧАЙНОЙ СИТУАЦИИ	РЕЧЕВОЕ СООБЩЕНИЕ, ИНСТРУКЦИИ, ПАМЯТКИ И Т.П.



**Продолжительность сигнала 2-3 мин,
интервалы 0,5-1 мин**

Услышав звучание сирен необходимо:

**Включить
телевизоры и радиоприемники.**

**Прослушать
сообщение органов ГО и ЧС
муниципального образования города
Краснодар**



- В результате стихийных бедствий, техногенных аварий и катастроф, террористических актах и др. условиях, может возникнуть необходимость **ЭВАКУАЦИИ НАСЕЛЕНИЯ или РАБОТНИКОВ !!!**

- **Эвакуация** – это физическое «удаление» людей (материальных средств) из мест бедствия и комплекс мероприятий медицинской помощи, размещения, обеспечения продовольствием и предметами первой необходимости.

Например, землетрясение в Армении 7 декабря 1988 года.

Из гг. Ленинакан, Кировокан, Спитак, Степанаван, из других разрушенных населённых пунктов было эвакуировано более 110 тыс. детей, женщин, стариков.

Особенности эвакуации в Университете:

Решение по эвакуации при угрозе возникновения или возникновении ЧС, принимается руководителем структурного подразделения или решением должностных лиц Университета .

Оповещение работников Университета и обучающихся об эвакуации, маршрутах выхода из помещений и здания – в штатном режиме.

Вывод работников Университета и обучающихся **осуществляется** в безопасные места на **территории** или в **Городской парк**.

На других территориях – в установленные для них места.

При необходимости, вынос (вывоз) материальных ценностей за пределы воздействия поражающих факторов источника чрезвычайной ситуации.

Особенности эвакуации в Университете:

Эвакуация персонала и обучаемых Университета из помещений и территорий в районы сбора.

Районы сбора:

- для территории ул. Седина, 4 – **Городской парк;**
- для общежитий №1, 2, ул. Колхозная, 82 - ул. 40 лет Победы, - **Чистяковская Роща;**
- для общежитий №3, 4, ул. 40 лет Победы, 85 - ул. 40 лет Победы, 85/1 или сквер **Кругликовский бульвар;**
- для клиники, ул. Зиповская, 4/1 - **Чистяковская Роща.**

Действия при ЧС

При землетрясении

При первых толчках не поддавайтесь панике, у Вас есть 15-20 секунд на принятие решения. Следует:

- **выйти из здания на открытое место, взяв документы, деньги и предметы первой необходимости;**
- **или встать у внутренней стены, в стенном проеме, у несущей опоры;**
- **не пользоваться лифтом.**

Действия при ЧС

Во время урагана, бури, смерча

Находясь в здании, отойдите от окна и займите место в коридоре, в ванной или туалете.

Отключите электроэнергию.

На улице держитесь дальше от легких построек, линий электропередачи, вышек, деревьев и водоемов.

Старайтесь укрыться в каменных зданиях, подвалах и других заглубленных помещениях.

Не заходите в поврежденные и ветхие здания.



Кубанский государственный
медицинский университет
Минздрава России

ИНСТРУКТАЖ
ВОДНЫЙ ПО АНТИТЕРРОРИСТИЧЕСКОЙ
БЕЗОПАСНОСТИ

Основные способы осуществления терактов



1. Убийство (с применением холодного и огнестрельного оружия, ядов).

2. Взрывы (во дворе, общественном месте, транспорте, в зданиях, на рынках, стадионах и в других местах массового скопления людей).



3. Захват транспортных средств с пассажирами (самолетов, пароходов, автобусов, автомобилей)

4. Захват заложников, похищение людей.



5. Поджоги, угрозы по телефону, шантаж.

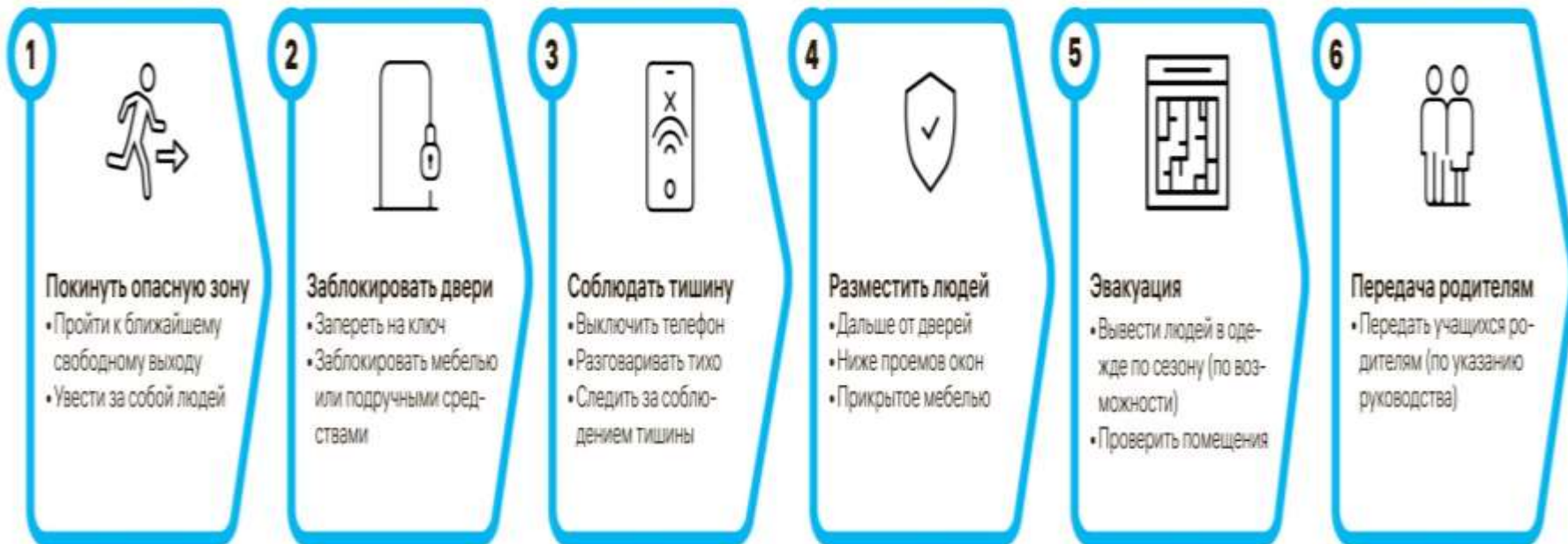
6. Отравление водоемчиков, продуктов.

7. Акции с использованием оружия массового поражения, ОВ и использование других достижений науки и техники.





ЗАХВАТ ЗАЛОЖНИКОВ СТРЕЛОК В ЗДАНИИ СТРЕЛОК В ЗДАНИИ





При проведения операции по пресечению вооруженного нападения:

- Лечь на пол лицом вниз, голову закрыть руками и не двигаться.
- По возможности держаться подальше от проемов дверей и окон.
- При ранении постараться не двигаться с целью уменьшения потери крови.
- Не бежать навстречу сотрудникам, проводящим операцию по пресечению вооруженного нападения, или от них, так как они могут посчитать бегущих за преступников.

НЕ ВСКРЫВАЙ!


НЕ ПЕРЕДВИГАЙ!



**ЕСЛИ
ЗАМЕТИШЬ
ПОДОЗРИТЕЛЬНЫЙ
ПРЕДМЕТ**

НЕ ТОЛКАЙ!

НЕ ТРОГАЙ!



!

Правила безопасности и алгоритм действий при обнаружении ВП

- ❑ Прекратить все виды работ.
- ❑ Сообщить в службу безопасности Университета (**тел. вн. 201 или 323**).
- ❑ Отвести людей на безопасное расстояние и выставить оцепление.
- ❑ В нерабочее время сообщить в органы власти **по тел. 112.**
- ❑ Дождаться прибытия специалистов и указать место нахождения подозрительного предмета.

**Категорически запрещено трогать ВП
и сдвигать его с места !!!**